




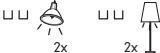



# Commande de l'éclairage

				
			On	Off
<b>Allumer/éteindre</b>	1x court		1x court	1x court
<b>Résultat</b>	Ambiance lumineuse 1	Lampadaire	Lampadaire	
<b>Dimmer</b>	Maintenir enfoncé		Maintenir enfoncé	
<b>Ambiance lumineuse 2, 3 ou 4</b>	2, 3 ou 4x court		2, 3 ou 4x court	-
<b>Arrêter toutes les lampes</b>	1x court, puis 1x long		-	2x court
<b>Résultat</b>	Lampadaires éteints	Zone non éclairée	-	Zone non éclairée
<b>Eteindre d'autres appareils</b>	1x long (3 s)		-	1x long (3 s)
<b>Résultat</b>	Appareils dans la zone éteints			

# Régler l'ambiance lumineuse



1.	<b>Sélectionner l'ambiance lumineuse</b>	1x court (ambiance lumineuse 1) 2x court (ambiance lumineuse 2)...	
2.	<b>Démarrer le réglage</b>	1x très court, 1x long	
3.	<b>Sélectionner la lampe</b>	2x court	
4.	<b>Fonction Dimmer activée/désactivée</b>	1x court, maintenir la touche enfoncée	
5.	<b>Sauvegarde le réglage</b>	1x très court, 1x long	